



Kullanım Kılavuzu

# Mi Watch Lite

Mi Akıllı Saat Lite

REDMIWT02



# İçindekiler

## **Başlarken**

- 5** Ürüne Genel Bakış
- 7** Nasıl Giyilir
- 8** Kurulum
- 8** Uygulama Karekodu
- 10** GPS & A-GPS
- 11** Şarj
- 13** Güvenlik Önlemleri
- 16** Teknik Özellikler
- 17** Garanti Bildirimi
- 19** Pil Güvenliği
- 19** FCC
- 22** Uygunluk Beyanı



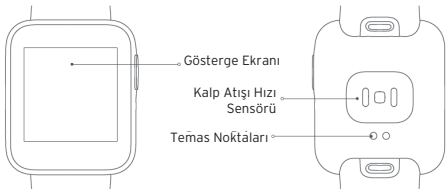
## İçindekiler

- 25** Geri Dönüşüm
- 26** Temizlik, Bakım ve Kullanım Hataları
- 27** Tüketicinin Yapabileceği Bakım ve Onarım

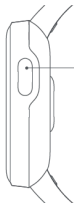


## Ürüne Genel Bakış

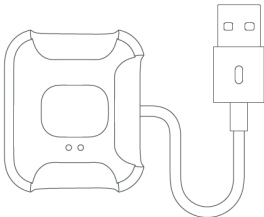
Kullanımdan önce bu kullanım kılavuzunu dikkatlice okuyun ve daha sonraki referanslar için saklayın



Saat



Fonksiyon  
Düğmesi



Şarj Girişi

## Nasıl Giyilir

Günlük kullanım için, saati bilek kemiğinizden yaklaşık bir parmak uzaklığında bileğinizin etrafında rahat edeceğiniz biçimde sıkın. Kalp atış hızı sensörünün verileri normal şekilde toplayabilmesi için kayışı ayarlayın.



Not: Saati çok gevşek takmak, kalp atış hızı sensörünün veri toplamasını etkileyebilir.



## **Kurulum**

### **Nasıl Bağlanır**

Saatinizi daha iyi yönetmek için Xiaomi Wear/Xiaomi Wear Lite Uygulamasını indirip yükleyin ve daha fazla hizmet için Mi hesabınızda oturum açın.

Not: Uygulama versiyonu güncellenmiş olabilir, lütfen mevcut uygulama versiyonuna dayanan talimatları takip edin. 1. Saati açmak için işlev düğmesini basılı tutun. Saatte görüntülenen karekodu telefonunuzla tarayın, ardından Xiaomi Wear/Xiaomi Wear Lite Uygulamasını indirip yükleyin. Ayrıca Uygulama mağazalarından Uygulamayı indirip yükleyebilir veya aşağıdaki QR kodunu tarayabilirsiniz. 2. Xiaomi Wear/Xiaomi Wear Lite Uygulamasını açın, ardından Mi hesabınıza giriş yapın. Cihaz ekle'yi seçin ve saatinizi eklemek için talimatları izleyin.

### **Uygulama Karekodu**

Uygulamayı indirmek için karekodu taratın

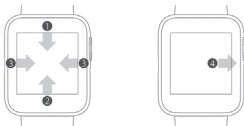


Android Cihaz: Xiaomi Wear Uygulaması / iOS Cihaz: Xiaomi Wear

Lite Uygulaması Hem telefonda hem de saatte aynı eşleştirme kodu görüntülediğinde, eşleştirmeyi tamamlamak için Eşleştir'e dokunun.

Notlar: Eşleştirme sırasında telefonunuzda Bluetooth'un etkinleştirildiğinden ve saatin telefonunuza iyi bağlandığından emin olun. Eşleştirme kodu saatte görünüyor ancak telefonda görünmüyorsa, lütfen telefonun bildirimlerinde eşleştirme talebi olup olmadığını kontrol edin. Uygulamaya eklerken saat bulunamazsa veya kullanım sırasında telefonunuzla bağlantı kuramıyorsanız, fabrika ayarlarına döndürmek için lütfen saatin güç düğmesini 10 saniye basılı tutun, ardından tekrar deneyin.

## Nasıl Kullanılır



1. Bildirimleri görüntüleyin: Ana ekranda parmağınızı yukarıdan aşağıya kaydırın
2. Kontrol panelini açın: Ana ekranda parmağınızı aşağıdan yukarıya kaydırın





kaydırın

3. Widget deęiřtir: Ana ekran sayfasındayken parmaęınızı sola veya saęa kaydırın

4. Geri git: Dięer ekran sayfalarındayken parmaęınızı sol kenardan saęa doęru kaydırın.

## **GPS & A-GPS**

Saat, Kresel Konum Sistemi (GPS) takibini destekler. Kořma gibi dıř mekn egzersizleri yaptığınızda, GPS otomatik olarak alıřmaya bařlayacak ve konumlandırma bařarılı olduęunda sizi bilgilendirecek ve egzersizleri durdurduęunuzda izlemeyi bırakacaktır. Dıř meknda aık alan, GPS takibi iin en iyi yerdir; yoęun bir kalabalığın iindeyken, kolunuzu yukarı kaldırmak GPS'in konumlandırmaya daha iyi yardımcı olabilir. Antrenmanınıza yalnızca GPS alıřmaya bařladıęında bařlamanız önerilir. Saatte, doęrudan GPS uydularından alınan veriler aracılıęıyla GPS konumlandırmasını hızlandırabilen Yardımlı GPS (A-GPS) özellięi bulunur. Saatinizin Bluetooth zerinden telefona baęlı olduęundan emin olun, veriler Xiaomi Wear/Xiaomi Wear Lite Uygulamasından saatinize otomatik olarak senkronize edilebilir ve A-GPS verileri de otomatik olarak gncellenecektir. Verilerin art arda yedi gn boyunca senkronize edilmemesi durumunda A-GPS



verilerinin süresi dolar. Eğer öyleyse, konumlandırma bilgilerinin yeniden alınması gerekecektir. Konumlandırma bilgilerini güncellemek için saatinizdeki dış mekân egzersizleri sayfasına gidebilirsiniz.

## Şarj

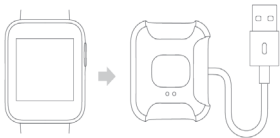
Pil seviyesi düştüğünde saatinizi hemen şarj edin.

Kayışı Ayarlayın ve Takın/Çıkarın

Tokanın konumunu bileğinizin çevresine göre ayarlayın.

Kayışı takmak veya çıkarmak için aşağıdaki şekillere bakın.

Güvenli bir şekilde takılıp takılmadığını görmek için kayışı çekebilirsiniz.





**Kayışı çıkarın:** Bir elinizle serbest bırakma düğmesine basın ve aynı anda diğer elinizle kayışı dışarı çekin.

**Kayışı takın:** Kayışın yuvasını saatle hizalayın ve ardından bir tık sesi duyana kadar saate takın.



09



## Güvenlik Önlemleri

- Kalp atış hızınızı ölçmek için saati kullanırken lütfen bileğinizi sabit tutun.
- Saatin suya dayanıklılık derecesi 5 ATM'dir. Duşta, yüzme havuzunda veya kıyıya yakın yüzerken giyilebilir. Ancak saunalarda veya tüplü dalışlarda kullanılamaz.
- Saatin dokunmatik ekranı su altı işlemlerini desteklememektedir. Saat suyla temas ettiğinde, kullanmadan önce yüzeyindeki fazla suyu silmek için yumuşak bir bez kullanın.
- Günlük kullanım sırasında saati çok sıkı takmaktan kaçının. Temas alanını kuru tutun ve kayışı düzenli olarak suyla temizleyin. Cildinizdeki temas bölgesinde kızarıklık veya şişlik belirtileri varsa saati kullanmayı derhal bırakın ve tıbbi yardım alın.
- Ürün bilgileri kayışın yuvasında listelenmiştir, kontrol etmek için kayışı çıkarabilirsiniz.
- Saati şarj etmek için lütfen birlikte verilen şarj yuvasını kullanın. Yalnızca yerel güvenlik standartlarına uygun veya kalifiye üreticiler tarafından onaylanmış ve sağlanan güç adaptörlerini kullanın.
- Saati şarj ederken güç adaptörünü ve şarj yuvasını daima kuru tutun. Bunlara ıslak elle dokunmayın. Güç adaptörünü ve şarj



istasyonunu asla yađmura veya diđer sıvılara maruz bırakmayın.

•Saatin alıřma sıcaklıđı 0°C ila 35°C arasındadır. Ortam sıcaklıđı ok yksek veya ok dřkse saat arızalanabilir.

•Saatin dahili bir pili bulunmaktadır. Pilin veya saatin hasar grme-sini nlemek iin pili kendi bařınıza skmeyin ve deđiřtirmeyin.

Pili yalnızca yetkili servis sađlayıcılar deđiřtirebilir; aksi takdirde, yanlış trde bir pil kullanılırsa, kiřisel yaralanmalara bile potansiyel tehlikelere neden olur.

•Pili skmeyin, delmeyin, arpmayın, ezmeyin veya ateře atmayın. Herhangi bir řiřme veya sıvı sızıntısı varsa pili kullanmayı hemen bırakın.

•Patlamayı nlemek iin saati veya pilini asla ateře atmayın.

•Bu saat tıbbi bir cihaz deđildir, saat tarafından sađlanan herhangi bir veri veya bilgi, hastalıkların teřhis, tedavi ve nlenmesi iin temel olarak kullanılmamalıdır.

•Saat ve aksesuarları kk paralar ierebilir. Bođulma veya ocukların neden olduđu diđer tehlikeleri veya hasarları nlemek iin saati ocukların eriřemeyeceđi bir yerde saklayın.

•Bu saat bir oyuncak deđildir ve yalnızca yetiřkinlerin gzetimi altındaki ocuklar tarafından kullanılmalıdır.



•Pilin kötüye kullanılması veya yanlış kullanılması aşırı ısınmaya, sıvı sızıntısına veya patlamaya neden olabilir. Olası yaralanmaları önlemek için aşağıdakileri yapın:

- Pili ezmeyin veya delmeyin.
- Pili kısa devre yaptırmayın veya suya veya diğer sıvılara maruz bırakmayın.
- Pili çocuklardan uzak tutun.
- Pili ateşten uzak tutun.
- Pili aşırı yüksek sıcaklıktaki veya aşırı düşük hava basınçlı ortamlarda bırakmayın.
- Pil hasar görürse veya pil uçlarında herhangi bir deşarj veya yabancı madde birikmesi fark ederseniz pili kullanmayı bırakın. Aşırı şarjı önlemek için pillerin yaklaşık üç ayda bir şarj edilmesini öneririz.
- Pili çöplüklere atılan çöp kutusuna atmayın. Pili atarken yerel yasalara veya düzenlemelere uyun.



## Teknik Özellikler

**Adı:** Mi Watch Lite

**Modeli:** REDMIWT02

**Sensör:** Kalp atış hızı sensörü, ivmeölçer, jiroskop, elektronik pusula, barometrik basınç sensörü, ortam ışığı sensörü

**Uydu Konumlanması:** GPS & GLONASS

GPS/GLONASS Frekansı: 1559-1610 MHz

**Su Direnci:** 5 ATM Cihaz

**Tür:** Bluetooth Cihaz Kablosuz

**Bağlanabilirlik:** Bluetooth 5.1 BLE

**Batarya Kapasitesi:** 230 mAh

**Gösterge Ekranı:** 1.4 inç kare ve ince film transistör (TFT) ekran, 320x320 çözünürlük, PPI 323

**Net Ağırlık:** 35 g (saat ve kayış dahil)

**Kayış Malzemesi:** TPU

**Kemer Malzemesi:** PC + %30 GF

**Ayarlanabilir Uzunluk:** 140-210 mm

**Uyumluluk:** Android 5.0 & iOS 10 ya da üzeri

**Batarya tipi:** Lityum Polimer batarya



**Girdi Gerilimi:** DC 5.0 V

**Girdi akımı:** Maks. 400 mA

**Çalışma Sıcaklığı:** 0°C ile 35°C arası

**Bluetooth Frekansı:** 2.4 GHz

**Maximum Çıktı Gücü:** <6 dBm

**Çalışma Frekansı:** 2402MHz-2480MHz

## **Garanti Bildirimi**

Bir Xiaomi tüketicisi olarak, belirli koşullar altında ek garantilerden yararlanırsınız. Xiaomi, ülkenizin ulusal tüketici yasası tarafından sağlanan yasal garantilerin yerine değil, bunlara ek olan özel tüketici garantisi avantajları sunar.

Yasal garantilerle ilgili süre ve koşullar, ilgili yerel yasalar tarafından sağlanır. Tüketici garantisi avantajları hakkında daha fazla bilgi için lütfen Xiaomi'nin resmi web sitesine bakın. <https://www.mi.com/en/service/warranty/>.

Yasalar tarafından yasaklanmadıkça veya Xiaomi tarafından başka şekilde taahhüt edilmedikçe, satış sonrası hizmetler orijinal satın alınan yapıldığı ülke veya bölge ile sınırlı olacaktır. Tüketici garantisi kapsamında, yasaların izin verdiği en geniş ölçüde,





eđiřtirecek veya iade edecektir.

Normal aşınma ve yıpranma, mücbir sebepler, kötüye kullanım veya kullanıcının ihmali veya hatasından kaynaklanan hasarlar garanti edilmez.

Satıř sonrası hizmet için irtibat kiři, Xiaomi'nin yetkili servis ađındaki herhangi bir kiři, Xiaomi'nin yetkili distribütörleri veya ürünleri size satan nihai satıcı olabilir.

řüpheniz varsa, lütfen Xiaomi'nin tanımlayabileceđi gibi ilgili kiřiyle iletişime geçin. Mevcut garantiler Hong Kong ve Tayvan'da geçerli deđildir. Xiaomi tarafından usulüne uygun olarak ithal edilmeyen ve/veya usulüne uygun olarak üretilmeyen ve/veya bir Xiaomi satıcısından usulüne uygun olarak alınmayan veya bir Xiaomi'nin resmi satıcısından alınmayan ürünler bu garanti kapsamında deđildir.

Yürürlükteki yasalara göre, ürünü satan fakat resmi olmayan perakendecinin garantilerinden yararlanabilirsiniz. Bu nedenle, Xiaomi sizi ürünü satın aldıđınız satıcıyla iletişime geçmeye davet ediyor.



## **Pil Güvenliđi**

Pilin ateŖe veya sıcak fırına atılması veya pilin mekanik olarak ezilmesi veya kesilmesi patlamaya neden olabilir.

Pilin aşırı yüksek sıcaklıktaki bir ortamda bırakılması patlamaya veya yanıcı sıvı veya gaz sızıntısına neden olabilir.

Pilin aşırı düşük hava basıncına maruz bırakılması patlamaya veya yanıcı sıvı veya gaz sızıntısına neden olabilir.

Bu cihaz, çıkarılamayan veya deđiştirilemeyen yerleŖik bir pil ile donatılmıŖtır.

Pili kendi başınıza sökmeyin veya deđiŖtirmeyin.

Pili çöplüklere atılan çöp kutusuna atmayın. Pili atarken yerel yasalara veya düzenlemelere uyun.

## **FCC**

Uygunluktan sorumlu tarafça açıkça onaylanmayan deđiŖiklikler ya da modifikasyonlar, kullanıcının cihazı kullanma yetkisini geçersiz kılabilir.

Not: Bu ekipman, test edilmiŖ ve FCC Kurallarının 15. Bölümü uyarınca Sınıf B dijital cihazının sınırları içinde bulunduđu görölmüŖtür.

Bu sınırlar, bir mesken kurulumunda zararlı parazite karŖı makul koruma sađlamak için tasarlanmıŖtır.



Bu ekipman talimatlara göre kurulmamışsa ve kullanılmıyorsa radyo iletişimlerine zararlı parazite bulunabilecek olan radyo frekansı enerjisi üretir, kullanır ve saçabilir. Fakat, belirli bir kurumda parazitinin oluşabileceğine dair bir garanti yoktur.

Eğer bu ekipman radyo ya da televizyon sinyalinde zararlı parazite neden oluyorsa, ki bu ekipmanı kapatarak ve açarak belirlenebilir, kullanıcı aşağıdaki önlemlerden biri ya da birkaçıyla paraziti düzeltebilir:

- Alıcı antenin yönünü ya da yerini değiştirin.
- Ekipman ve alıcı arasındaki ayrımı arttırın.
- Ekipmanı alıcının bağlı olduğu devre çıkışından başka bir çıkışa bağlayın.
- Yardım için satıcıya veya deneyimli bir radyo/TV teknisyenine danışın.

Bu cihaz, FCC kurallarınının 15. bölümüne uygundur. Kullanım, aşağıdaki iki koşula bağlıdır: (1) Bu cihaz zararlı parazite neden olmayabilir ve (2) bu cihaz, istenmeyen kullanıma neden olabilecek parazit dahil alınan her türlü paraziti kabul etmelidir. Bu ekipman, kontrolsüz bir ortam için belirlenen RF radyasyonuna maruz kalma sınırlarına uygundur.



Şu Şirket İçin Üretildi: Xiaomi Communications Co., Ltd.

Üretici: XiaomiCommunicationsCo.,Ltd.

Adres: #019, 9th Floor, Building 6, 33 Xi'erqi Middle  
Road, Haidian District, Beijing,

Ülke: P.R. China



## Uygunluk Beyanı



Bu belge ile, Xiaomi Communications Co., Ltd radyo ekipmanı türündeki REDMIWT02'nun 2014/53/EU sayılı Direktife uygun olduğunu beyan eder.

AB uygunluk beyanının tam metni şu internet adresinde mevcuttur:  
[www.mi.com](http://www.mi.com)

<http://www.mi.com/global/service/support/declaration.html>

Mi Watch Lite ile ilgili yasal düzenleme bilgileri, ürün sertifikası, FCC kimliği ve uyumluluk logoları için lütfen Ayarlar >Yönetmelik bölümüne gidin.



## Geri Dönüşüm



Bu ürün AEEE yönetmeliğine uygundur.

Bu sembolü taşıyan tüm ürünler, ayrılmamış evsel atıkla karıştırılmaması gereken atık elektrikli ve elektronik ekipmandır (2012/19/EU direktifinde olduğu gibi WEEE). Bunun yerine, atık ekipmanınızı atık elektrikli ve elektronik ekipmanların geri dönüşümü için hükümet veya yerel yetkililer tarafından belirlenmiş toplama noktasına vererek insan sağlığını ve çevreyi korumalısınız.

Ürünün doğru şekilde atılması ve geri dönüşümü çevre ve insan sağlığı için olası olumsuz sonuçları önlemeye yardımcı olacaktır. Lütfen söz konusu toplama noktalarının konumu ve de hüküm ve koşulları hakkında daha fazla bilgi için kurucu veya yerel yetkililerle irtibata geçin.



## **Temizlik, Bakım ve Kullanım Hataları**

Cihazınızı, pilinizi, şarj cihazınızı ve aksesuarlarınızı dikkatli kullanın.

Aşağıdaki öneriler cihazınızı çalışır durumda tutmanıza yardımcı olur.

- Cihazı kuru tutun. Yağmur damlaları, nem ve her türlü sıvı ya da su buharı, elektronik devrelere zarar verebilecek mineraller içerebilir.
- Cihazı tozlu veya kirli yerlerde kullanmayın ve saklamayın.
- Cihazı sıcaklığın yüksek olduğu ortamlarda saklamayın. Yüksek sıcaklıklar cihaza veya pile zarar verebilir.
- Cihazı soğuk yerlerde saklamayın. Cihaz tekrar normal sıcaklığına döndüğünde, cihazın içinde nem oluşarak cihaza zarar verebilir.
- Cihazı kullanım kılavuzunda belirtilenden farklı bir yöntemle açmayın. Yetkisiz modifikasyonlar cihaza zarar verebilir ve telsiz cihazlara ilişkin düzenlemeleri ihlal edebilir. Cihazı ya da pili düşürmeyin, çarpmayın ya da sallamayın. Sert kullanım cihaza zarar verebilir.
- Bu cihazın yüzeyini temizlemek için yalnızca yumuşak, temiz ve



kuru bir bez kullanın.

- Cihazı boyamayın. Boya düzgün çalışmayı engelleyebilir.
- Cihazı mıknatıslardan veya manyetik alanlardan uzak tutun.

Önemli verilerinizin emniyette olması için, bu verileri cihazınız, hafıza kartınız veya bilgisayarınız gibi en az iki farklı yerde saklayın ya da uygun bir yere yazın.

Uzun süren bir işlem sırasında cihaz ısınabilir. Çoğu zaman bu normaldir. Fazla ısınmayı önlemek amacıyla cihaz otomatik olarak yavaş çalışabilir, uygulamaları kapatabilir, şarj etmeyi kapatabilir ve gerekirse kendi kendini kapatabilir. Cihaz gerektiği gibi çalışmıyorsa cihazı en yakın yetkili servise götürün.

## **Tüketicinin Yapabileceği Bakım ve Onarım**

Cihaz ile ilgili tüketicinin yapabileceği bir bakım, onarım veya periyodik bakım bulunmamaktadır. Bakım ve onarım ihtiyacınız olması durumunda Yetkili Servis listesinde bulunan noktalardan destek alabilirsiniz.





## **Taşıma ve Nakliye Sırasında Dikkat Edilecek Hususlar**

- Cihazınızı taşımadan önce tüm bağlantılarının sonlandırıldığından ve bağlı kablolarının çıkartıldığından emin olmanız gerekmektedir.
- Paketlerken, orijinal kutusunu ve paketlenme malzemelerini kullanın.
- Cihazı kullanırken ve daha sonra bir yer değişikliği esnasında sarsmamaya, darbe, ısı, rutubet ve tozdan zarar görmemesine özen gösteriniz.



Original Declaration of Conformity

**EU DECLARATION OF CONFORMITY**

**Apparatus/Equipment**

Product: Mi Watch Lite

Model: REDMIWT02

SKU No.: BHR4357GL,BHR4358GL,BHR4359GL,

Batch or Serial Number: 28818/XXXXXXXX, 28819/XXXXXXXX,28820/XXXXXXXX,

(XXXXX=Product ID X=any number from 0-9, XXXXXXXX is irregular number generated randomly, not for any configuration difference)

**Manufacturer or his authorized representative:**

Name: Xiaomi Communications Co., Ltd.

Address: #019, 9th Floor, Building 6, 33 Xi'erqi Middle Road, Haidian District,  
Beijing,100085

Country: P.R. China

**Manufacturers authorized EU Representative**

Name:

Address:

Country

**This declaration of conformity is issued under the sole responsibility of the manufacturer.**

Object of the declaration: Listed above

The object of the declaration described above is in conformity with the following relevant Union harmonization directives and/or legislation(s):

Radio Equipment Directive (RED)	2014/53/EU	<input checked="" type="checkbox"/>
Low Voltage Directive (LVD)	2014/35/EU	<input type="checkbox"/>
Electromagnetic Compatibility Directive (EMCD)	2014/30/EU	<input type="checkbox"/>
Restriction of the use of certain hazardous substances (RoHS)	2011/65/EU	<input checked="" type="checkbox"/>
Ecodesign Requirements for energy-related products (ErP)	2009/125/EC	<input type="checkbox"/>
Machinery (MD)	2006/42/EC	<input type="checkbox"/>
Toys safety	2009/48/EC	<input type="checkbox"/>
Personal protective equipment (PPE)	Regulation (EU) 2016/425	<input type="checkbox"/>
Construction products (CPD/CPR)	Regulation (EU) No 305/2011	<input type="checkbox"/>
Cosmetic products	Regulation (EC) No 1223/2009	<input type="checkbox"/>
Medical devices(MDD)	Directive 93/42/EEC	<input type="checkbox"/>
		<input type="checkbox"/>



References to the relevant harmonized standards used, including the date of the standard, or references to the other technical specifications, including the date of the specification, in relation to which conformity is declared:

Harmonized Standard
EN 62368-1:2014+A11:2017
EN 55032:2015, EN 55035:2017, EN 61000-3-2:2014, EN 61000-3-3:2013
EN 300 328 V2.2.2: 2019
EN 301 489-1 V2.2.3: 2019 EN 301 489-17 V3.1.1: 2017 EN 301 489-19 V2.1.1: 2019
EN 303 413 V1.1.1: 2017
EN 62479: 2010, EN 50663 : 2017
EN IEC 63000:2018

**Notified Body (Optional) :**

Name of notified body:  
Reference Number of the certificate:  
4 digit notified body number:

Signed for and on behalf of  
Place and date of issue:

Xiaomi Communications Co., Ltd.  
#019, 9th Floor, Building 6, 33 Xi'erqi Middle Road, Haidian District, Beijing, , P.R. China  
2022/1/5

Signature:

*Daniel Wang*



Name, function: Daniel Wang Compliance Manager

Color Image of product:

